

SEGURIDAD ALIMENTARIA EN TIEMPOS DE CRISIS EN EL PERÚ

2022



PARTE

1

SEGURIDAD ALIMENTARIA EN REFUGIADOS Y MIGRANTES VENEZOLANOS QUE VIVEN EN LIMA METROPOLITANA



INDICE

- I. ESTUDIOS REALIZADOS**
- II. NIVELES DE INSEGURIDAD ALIMENTARIA**
- III. ÍNDICE DE ESTRATEGIAS DE AFRONTAMIENTO REDUCIDO (rCSI)**
- IV. DIVERSIDAD DIETARIA (HDDS) Y ACCESO A ALIMENTOS**
- V. INGRESOS ECONÓMICOS Y GASTOS EN ALIMENTOS**

ESTUDIOS REALIZADOS EN POBLACIÓN REFUGIADA Y MIGRANTE VENEZOLANA (RyMV)

1

I Estudio Multisectorial en RyMV en Lima Metropolitana

Fecha: Agosto y Septiembre 2019

Encuestas Presenciales

Muestra: 341

PRE- PANDEMIA COVID 19

2

II Estudio Multisectorial en RyMV en Lima Metropolitana

Fecha: Abril 2021

Encuestas Telefónicas

Muestra: 350

2DO AÑO PANDEMIA COVID-19

3

III Estudio Multisectorial en RyMV en Lima Metropolitana

Fecha: Enero 2022

Encuestas Telefónicas

Muestra: 373

3ER AÑO PANDEMIA COVID-19

4

Encuesta de Seguridad Alimentaria en RyMV en Lima Metropolitana

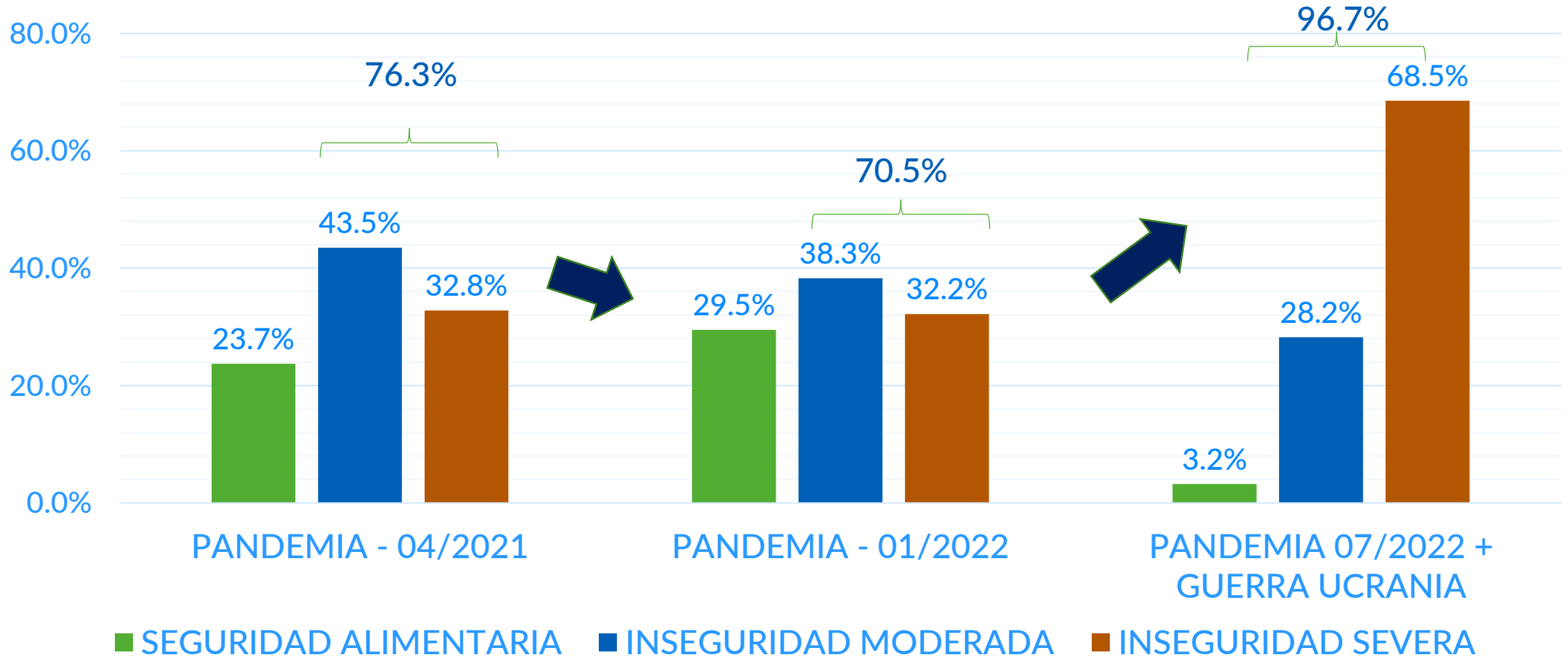
Fecha: Julio 2022

Encuestas virtuales

Muestra: 372

3ER AÑO PANDEMIA COVID + GUERRA UCRANIA

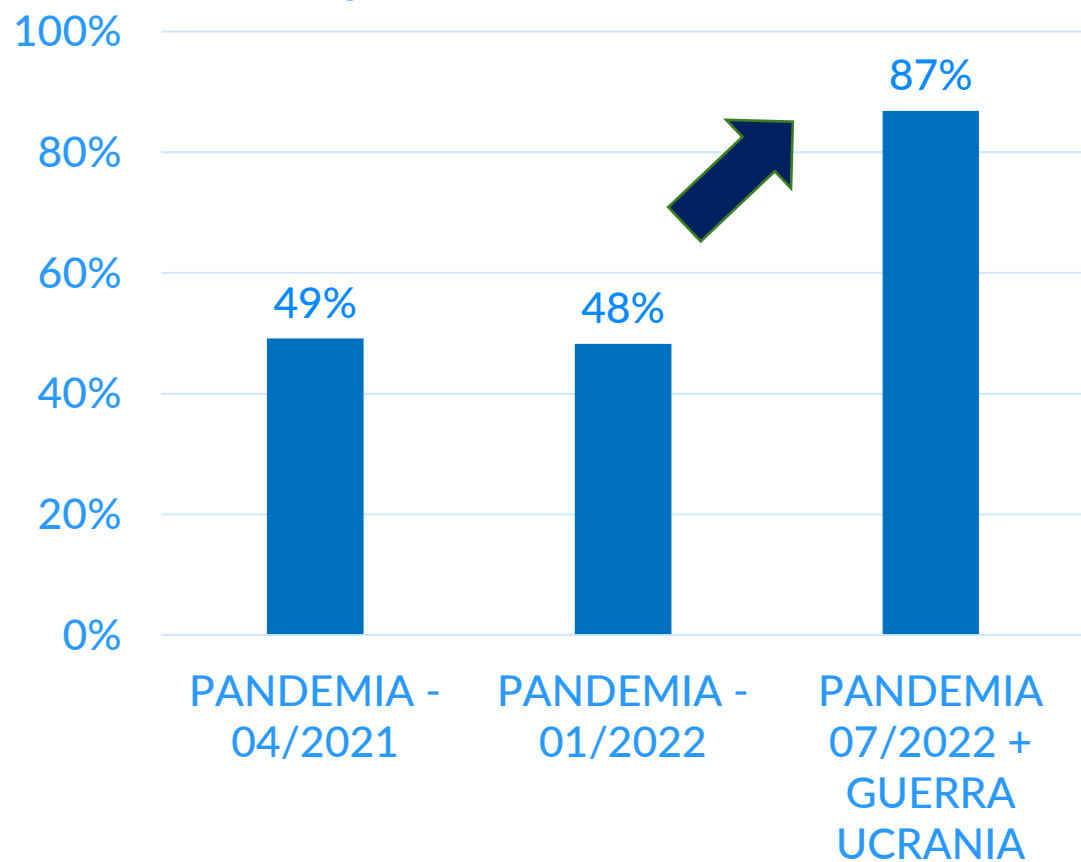
NIVELES DE INSEGURIDAD ALIMENTARIA EN EL HOGAR SEGUN SEVERIDAD



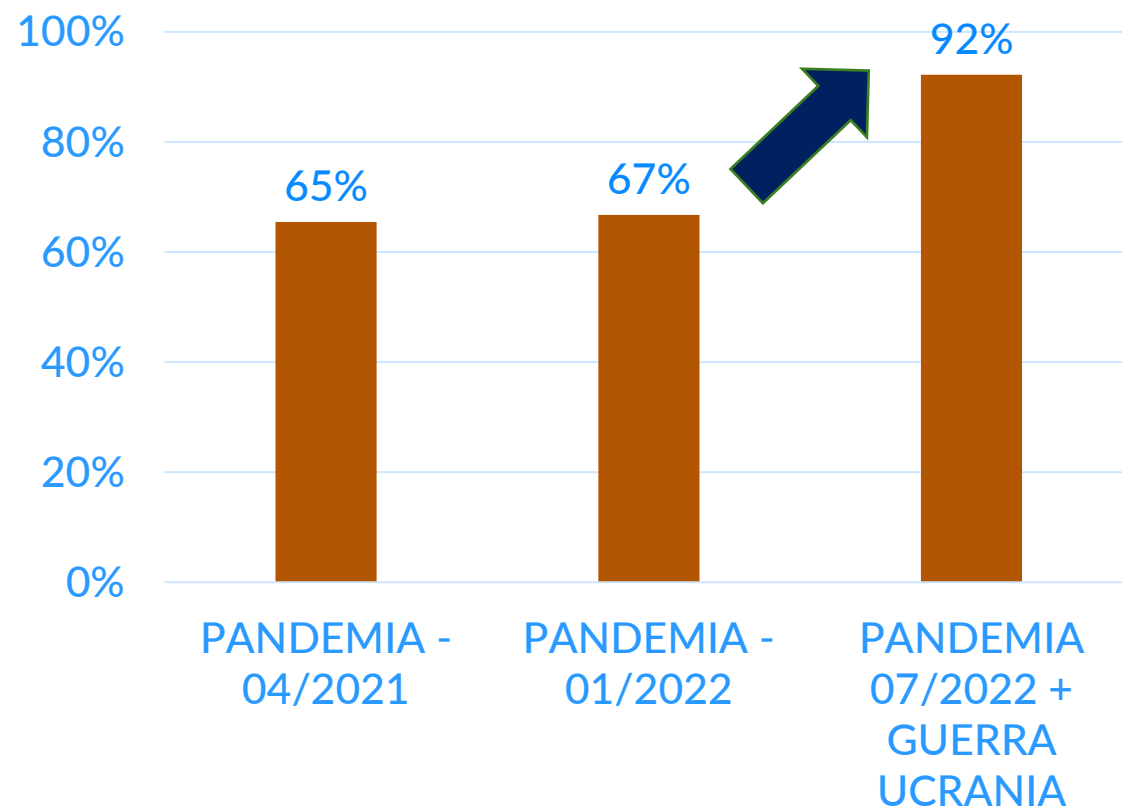
SEGUN ESCALA DE EXPERIENCIA DE LA INSEGURIDAD ALIMENTARIA - FIES (FAO)

INSEGURIDAD ALIMENTARIA* EN EL HOGAR EN LOS ÚLTIMOS 30 DIAS (1)

Se ha quedado sin alimentos en su hogar por falta de dinero?



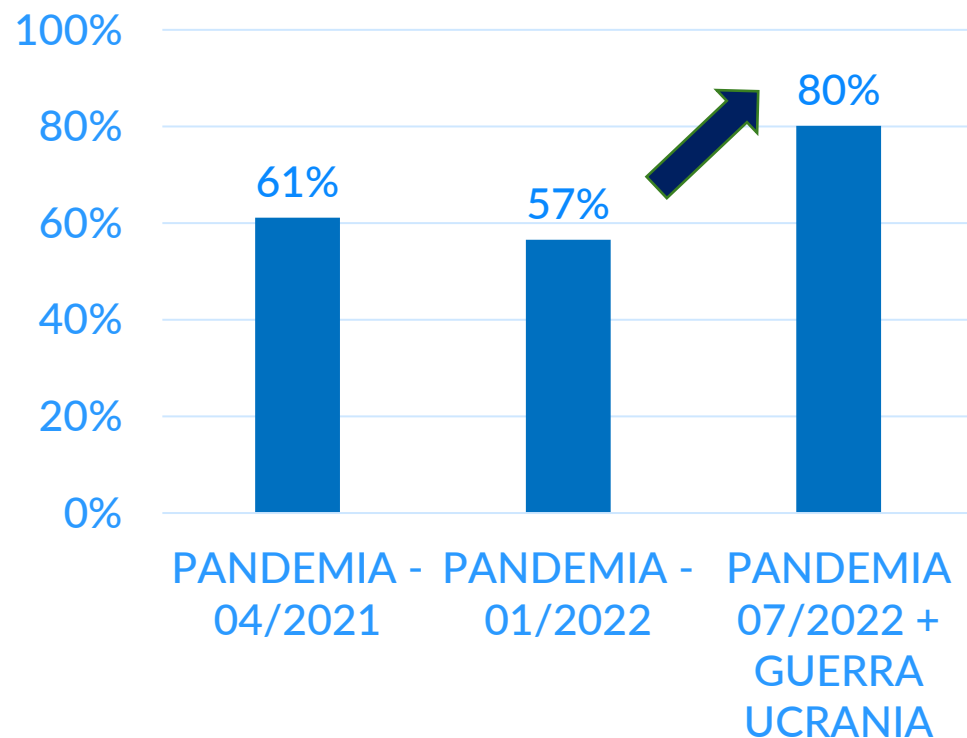
Los miembros del hogar no han podido comer alimentos saludables y nutritivos por falta de dinero?



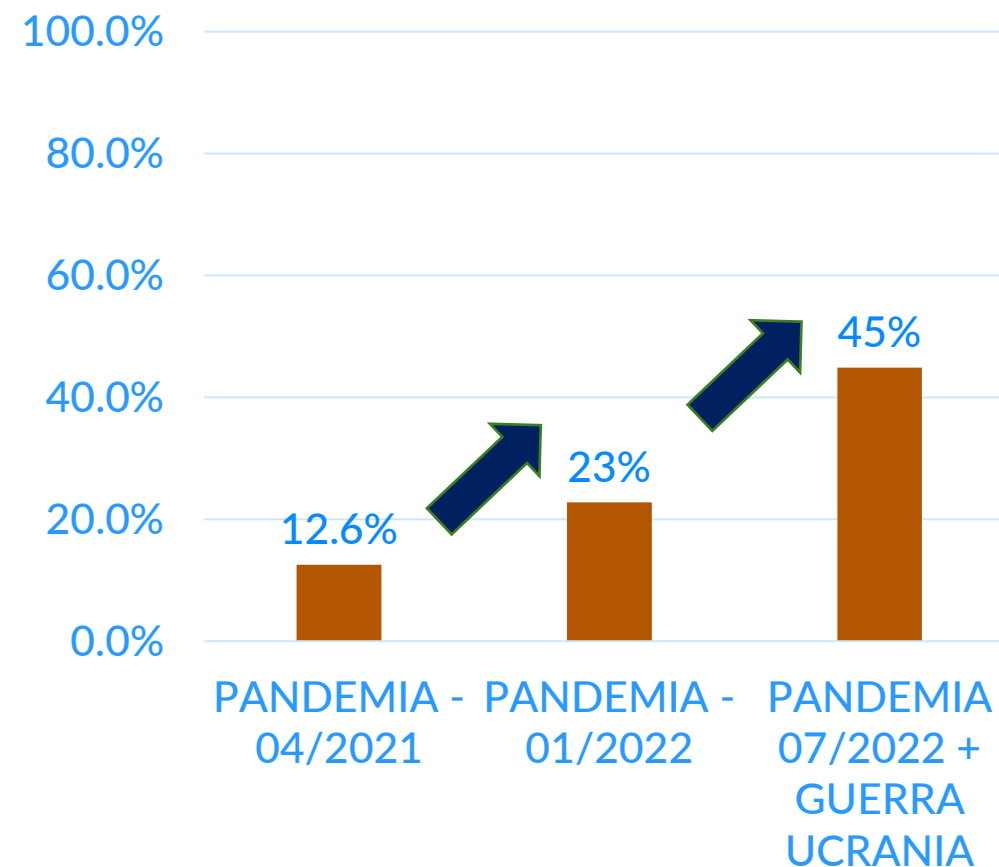
(*) componentes de la escala FIES

INSEGURIDAD ALIMENTARIA* EN EL HOGAR EN LOS ÚLTIMOS 30 DIAS (2)

Los miembros del hogar han tenido que dejar de desayunar, almorzar o cenar porque no tenía suficiente dinero?

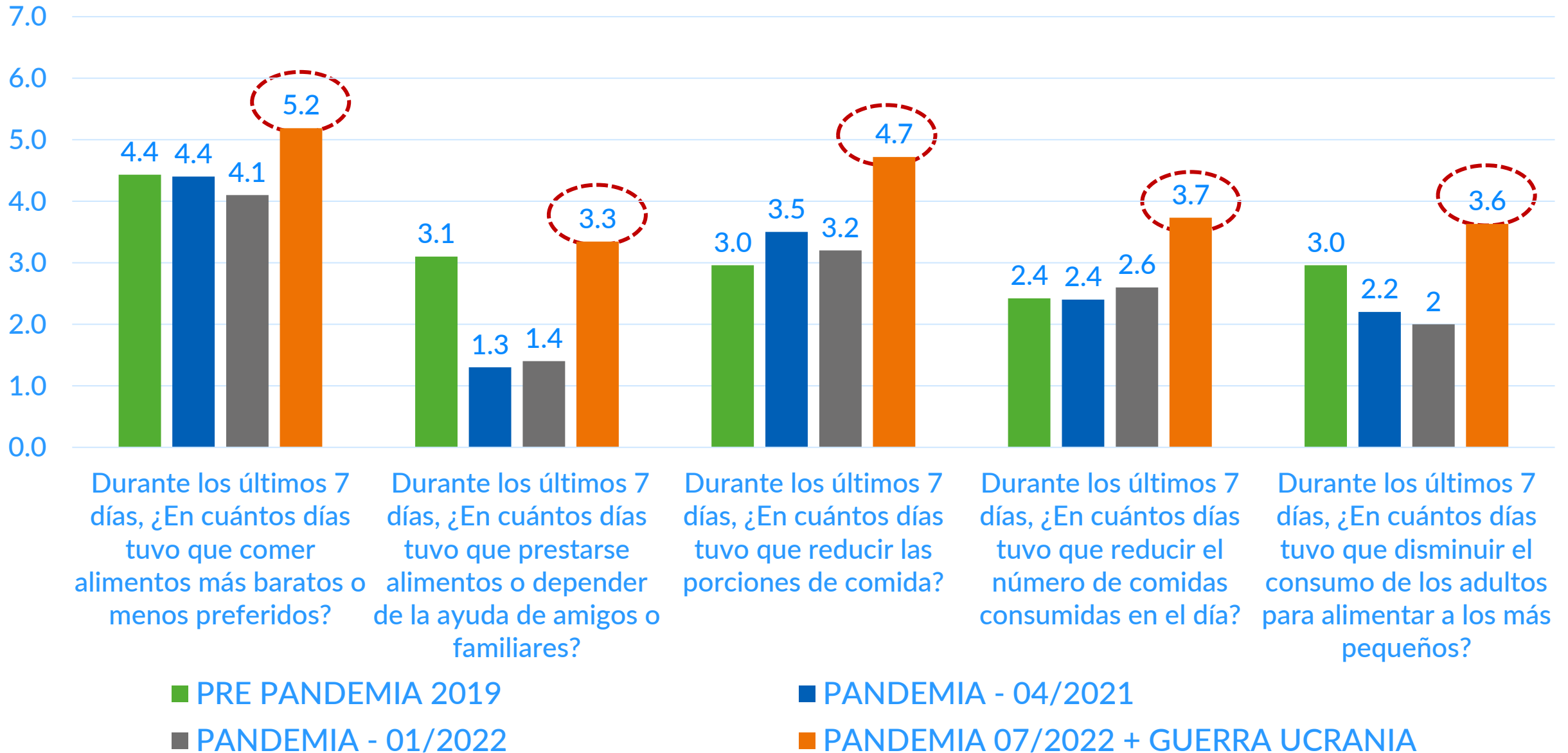


Algún miembro del hogar ha dejado de comer todo un día por falta de dinero?

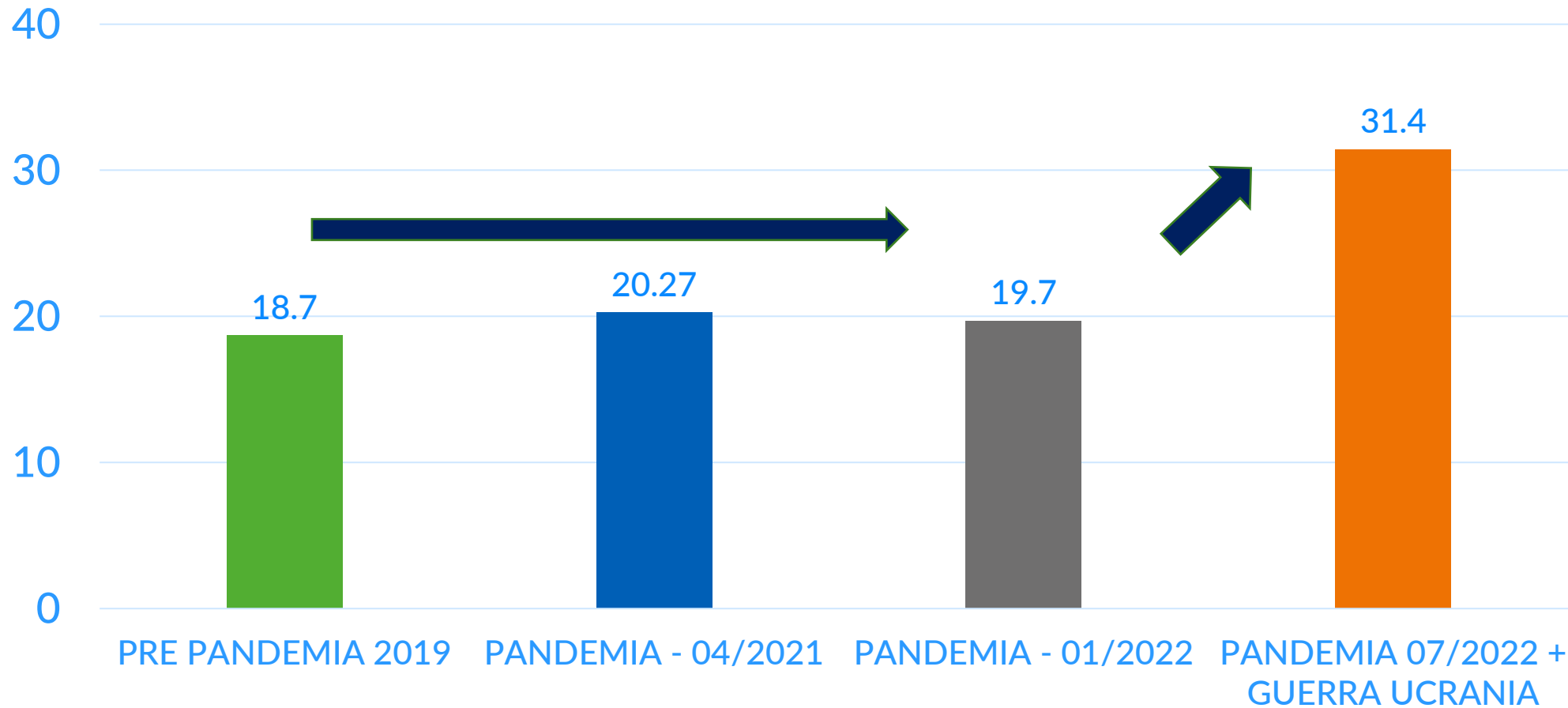


(*) componentes de la escala FIES

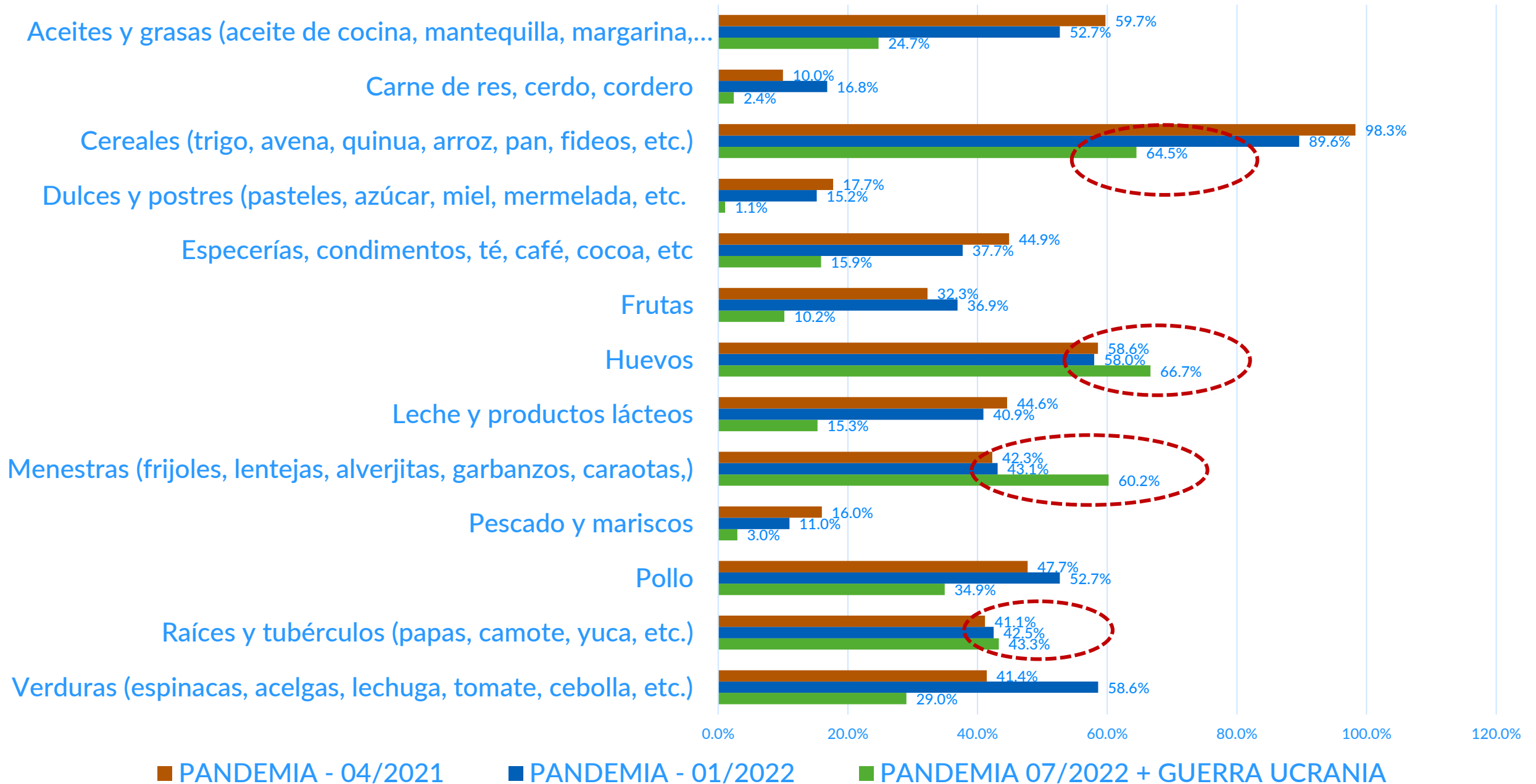
NÚMERO DE DÍAS PROMEDIO EN QUE APLICÓ ALGUNA ESTRATEGIA DE AFRONTAMIENTO NEGATIVO (rCSI) EN LA ÚLTIMA SEMANA



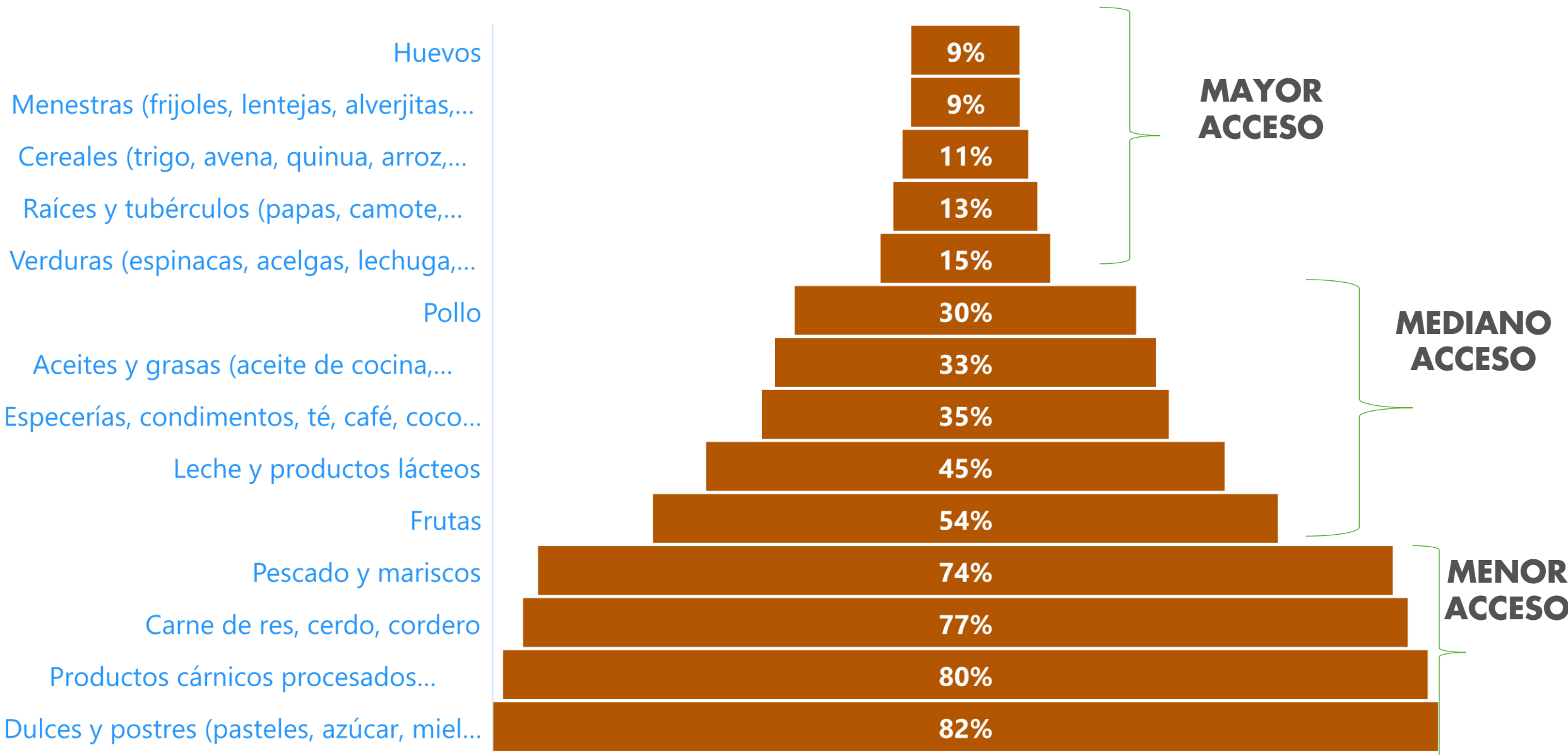
INDICE DE ESTRATEGIAS DE AFRONTAMIENTO REDUCIDO (rCSI)



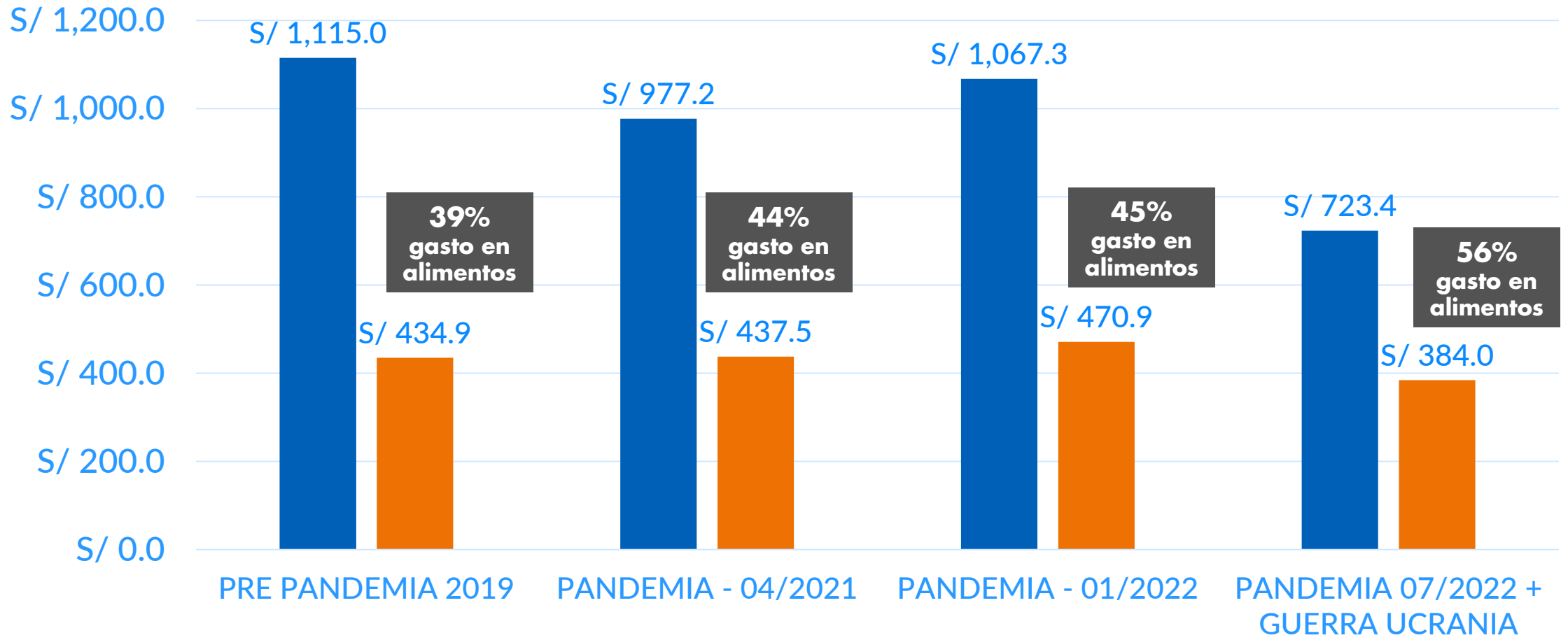
DIVERSIDAD DIETARIA SEGÚN ALIMENTOS EN LAS ÚLTIMAS 24 HORAS



ALIMENTOS QUE NO PUDO COMPRAR POR SU ALTO PRECIO, EN LA ULTIMA SEMANA (del 27.06.2022 al 03.07.2022)



INGRESOS ECONÓMICOS FAMILIARES EN LOS 04 ESTUDIOS REALIZADOS



■ Ingreso mensual familiar (S/.)

■ Gasto mensual del hogar en alimentos (S/.)

1US\$=S3.8

Ingresos

US\$ 293

US\$ 257

US\$ 281

US\$ 190

Gasto en alimentos

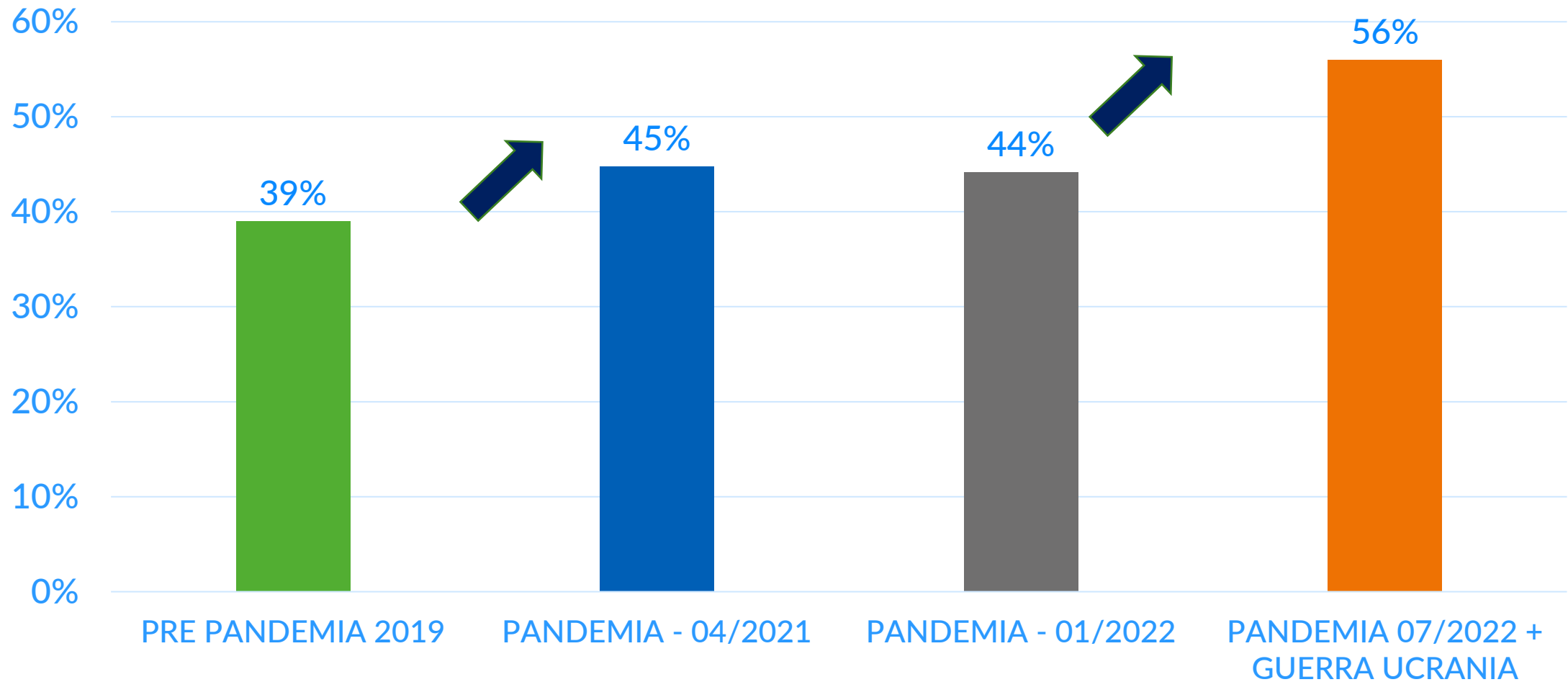
US\$ 114

US\$ 115

US\$ 124

US\$ 101

PORCENTAJE DE LOS INGRESOS FAMILIARES QUE SE GASTARON EN ALIMENTOS



CONCLUSIONES

- En el 2022 después de la guerra en Ucrania, la inseguridad alimentaria (96.7%) y hambre (68.5%) en los migrantes venezolanos en Lima Metropolitana se ha incrementado de manera alarmante en comparación a los años anteriores.
- En el último mes, 87% de los hogares de migrantes venezolanos que viven en Lima Metropolitana, se han quedado sin alimentos en su hogar por falta de dinero.
- En el último mes, 9 de cada 10 hogares de migrantes venezolanos que viven en Lima Metropolitana, no han podido comer alimentos nutritivos por falta de dinero.
- En el último mes, 8 de cada 10 hogares de migrantes venezolanos que viven en Lima Metropolitana, han tenido que dejar de desayunar, almorzar o cenar falta de dinero.
- En el último mes, en 45% de los hogares de migrantes venezolanos que viven en Lima Metropolitana, algún miembro del hogar tuvo que dejar de comer todo un día por falta de dinero.

CONCLUSIONES

- Después de la guerra en Ucrania, todas las estrategias de afrontamiento aplicados en los últimos 7 días para conseguir alimentos se han incrementado en comparación a los años anteriores.
- Las estrategias de afrontamiento más frecuentes en la última semana, son comer alimentos más baratos o menos preferidos (5.2 días/smn) y la reducción de las porciones de comida (4.7 días/smn).
- Con relación a la alimentación variada y diversa, se observa una reducción en el consumo de cereales, frutas, carnes, pollos, pescados, lácteos, aceites y grasas; y un incremento del consumo de huevos, menestras y tubérculos.
- Actualmente, los alimentos a los cuales la población migrante venezolana tiene mayor acceso económico son los huevos, menestras, cereales, tubérculos y verduras; y aquellos con mediano acceso son el pollo, lácteos y frutas; y las de menor acceso son las carnes, pescado y el azúcar.
- El ingreso económico familiar y el gasto en alimentos se han reducido significativamente, después de la guerra en Ucrania en comparación a los años anteriores. Por otro lado, el porcentaje de gasto en alimentos muestra un incremento permanente alcanzando el 56% en la actualidad.

PARTE

2

SEGURIDAD ALIMENTARIA EN POBLACION PERUANA QUE VIVE EN LIMA METROPOLITANA



INDICE

- I. ESTUDIOS REALIZADOS**
- II. NIVELES DE INSEGURIDAD ALIMENTARIA**
- III. ÍNDICE DE ESTRATEGIAS DE AFRONTAMIENTO REDUCIDO (rCSI)**
- IV. DIVERSIDAD DIETARIA (HDDS) Y ACCESO A ALIMENTOS**
- V. INGRESOS ECONÓMICOS Y GASTOS EN ALIMENTOS**

ESTUDIOS REALIZADOS EN POBLACIÓN PERUANA

1

Estudio de Seguridad Alimentaria y Medios de Vida en Lima Metropolitana

Fecha: Septiembre a Diciembre del 2020

Encuestas Telefónicas

Muestra: 104

1ER AÑO PANDEMIA COVID-19

2

Encuesta de Seguridad Alimentaria en en Lima Metropolitana

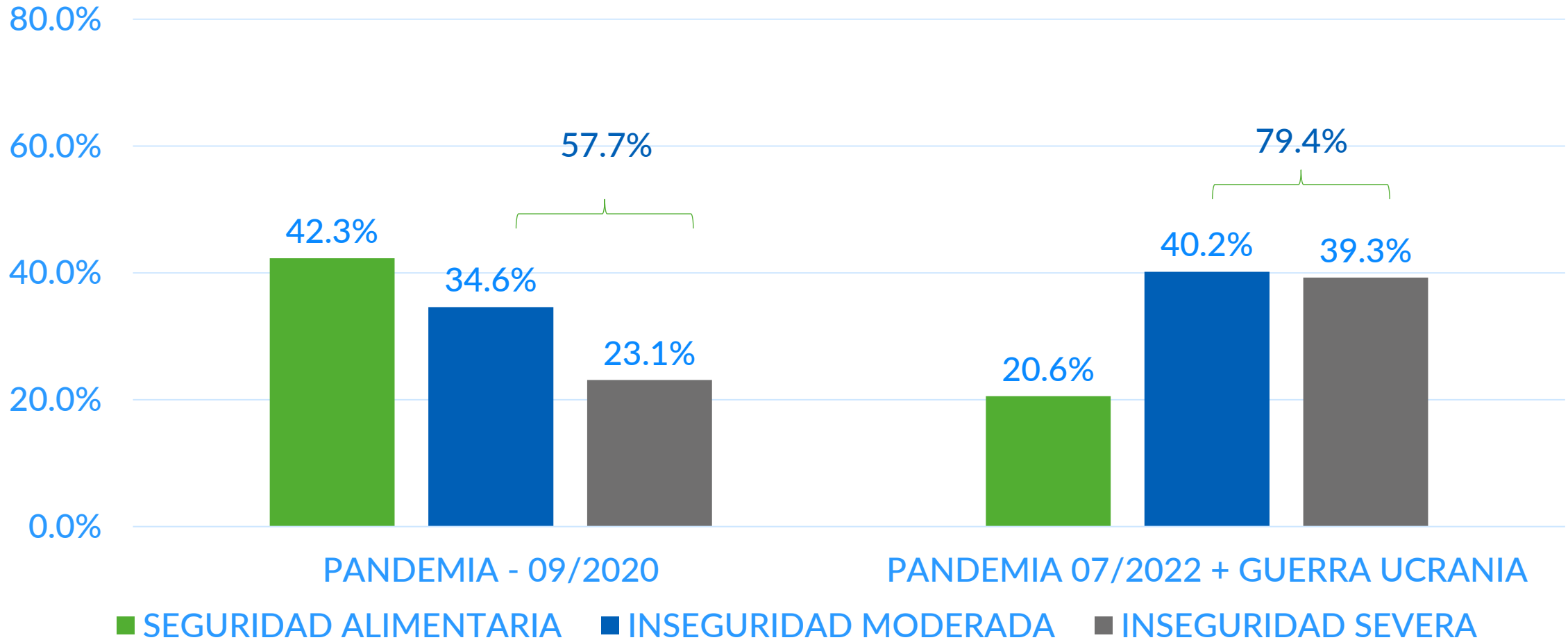
Fecha: Julio 2022

Encuestas virtuales

Muestra: 214

3ER AÑO PANDEMIA COVID + GUERRA UCRANIA

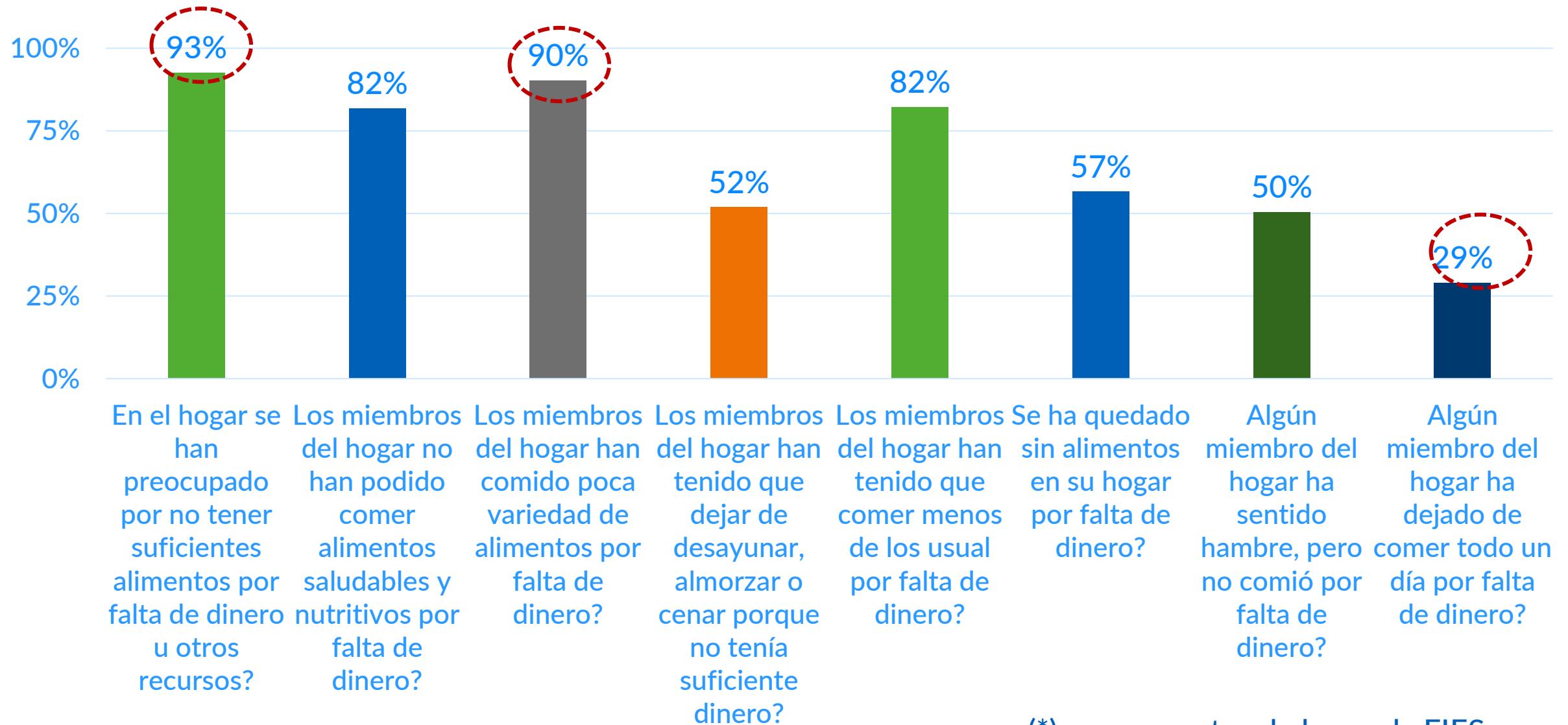
INSEGURIDAD ALIMENTARIA EN EL HOGAR SEGUN SEVERIDAD



SEGUN INDICE LA ESTRATEGIAS DE AFRONTAMIENTO DE LOS MEDIOS DE VIDA

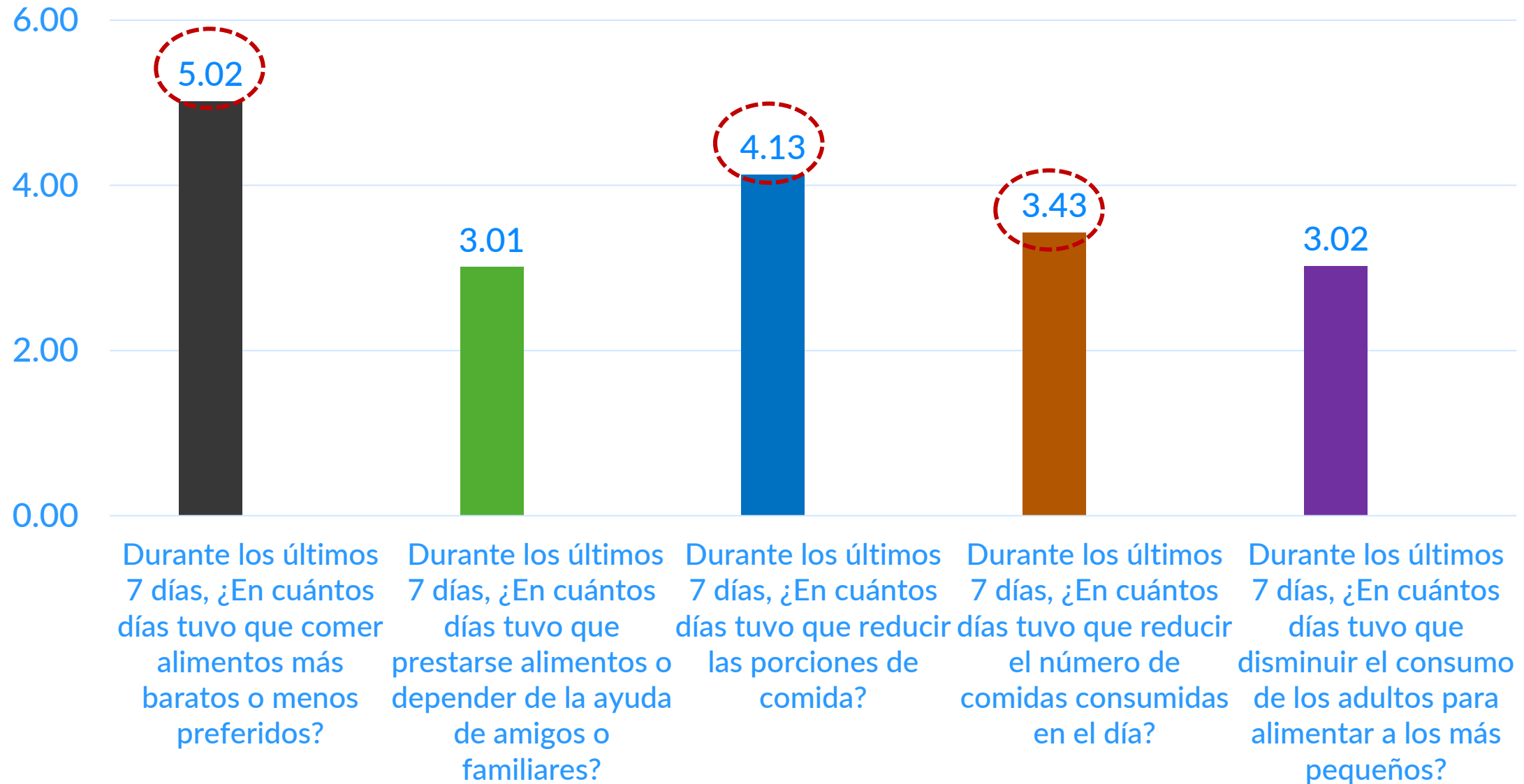
SEGUN ESCALA DE EXPERIENCIA DE LA INSEGURIDAD ALIMENTARIA - FIES (FAO)

INSEGURIDAD ALIMENTARIA* EN EL HOGAR EN LOS ÚLTIMOS 30 DÍAS (PANDEMIA + GUERRA UCRAANIA, 2022)

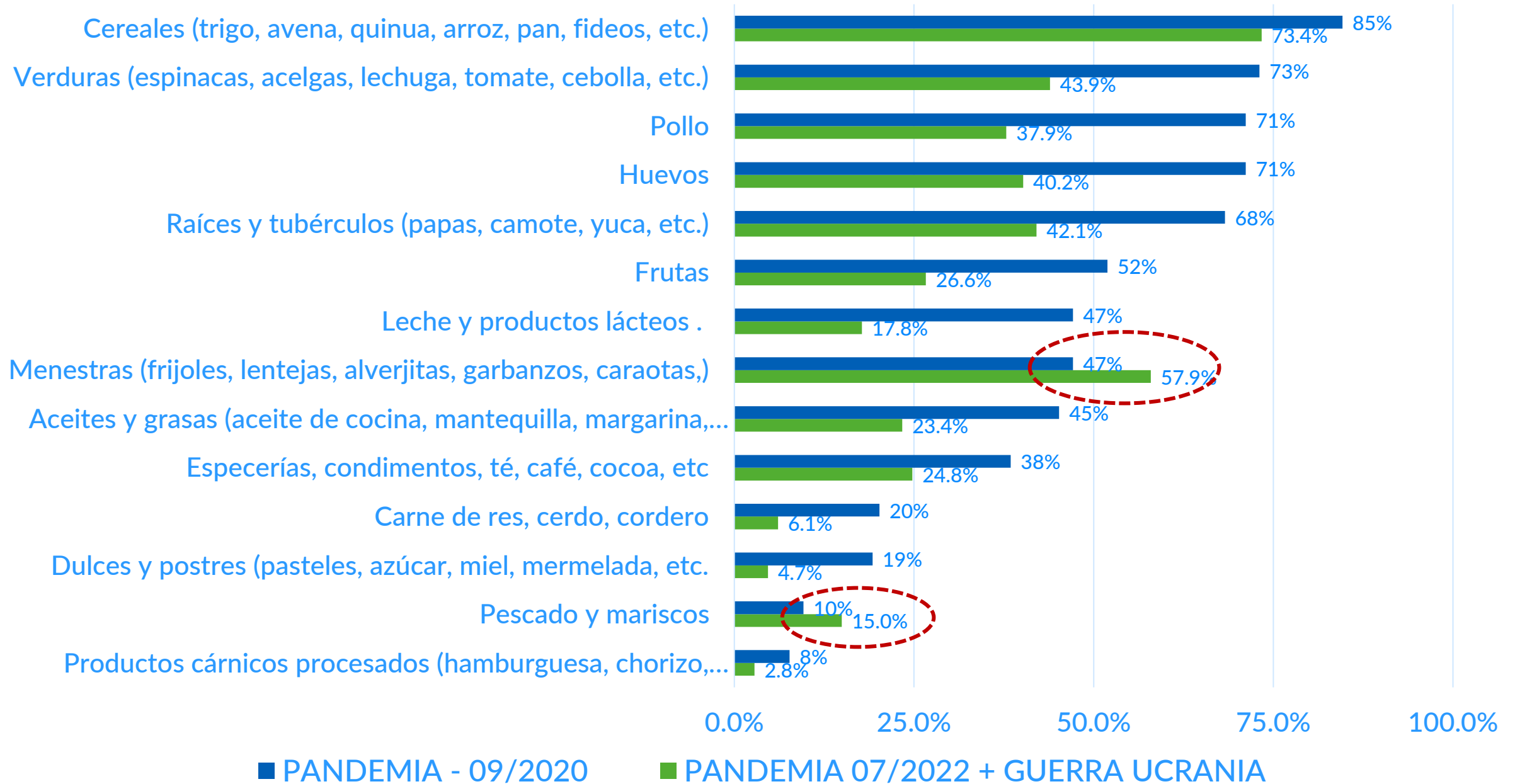


(*) componentes de la escala FIES

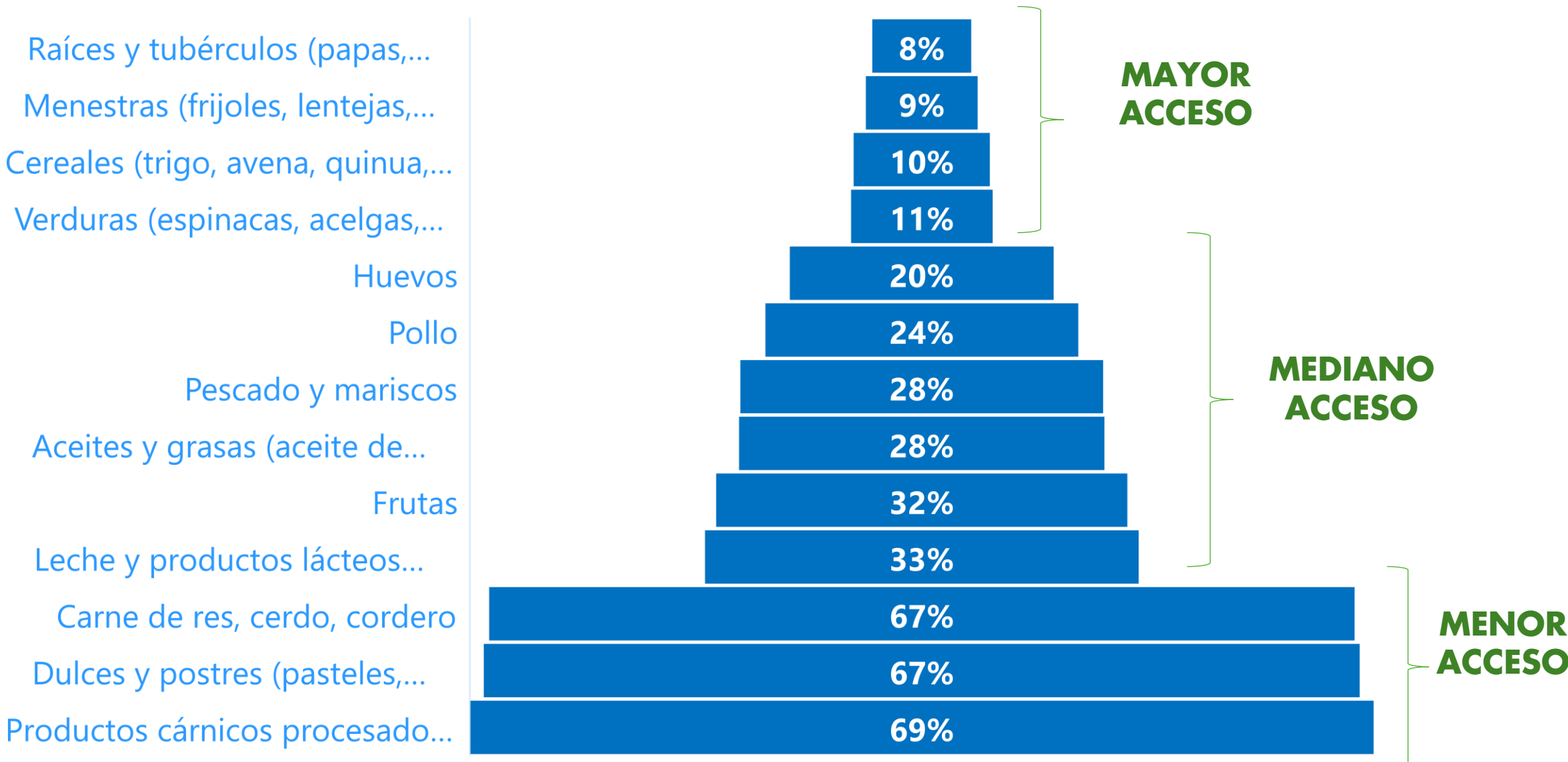
NÚMERO DE DÍAS PROMEDIO EN QUE APLICÓ ALGUNA ESTRATEGIA DE AFRONTAMIENTO NEGATIVO EN LA ÚLTIMA SEMANA (PANDEMIA + GUERRA UCRANIA, 2022)



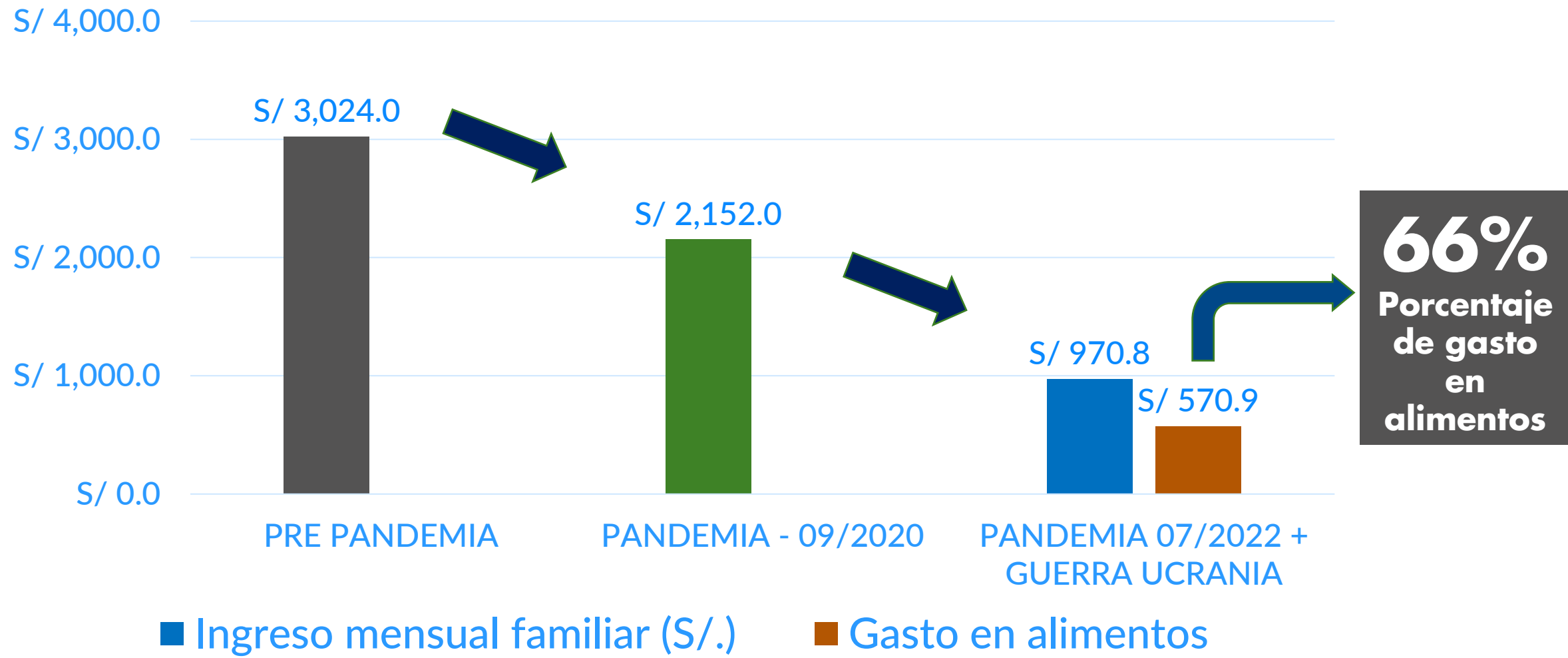
DIVERSIDAD DIETARIA SEGÚN ALIMENTOS EN LAS ÚLTIMAS 24 HORAS



ALIMENTOS QUE NO PUDO COMPRAR POR SU ALTO PRECIO, EN LA ULTIMA SEMANA (del 27.06.2022 al 03.07.2022)



INGRESOS ECONÓMICOS FAMILIARES



1US\$=S3.8

US\$ 795.8

US\$ 566.3

US\$ 255.5

US\$ 150.2

CONCLUSIONES

- En el 2022 después de la guerra en Ucrania, la inseguridad alimentaria alcanzo a 8 de cada 10 familias peruanas que viven en Lima Metropolitana.
- Actualmente, los niveles de hambre en las familias peruanas se ha incrementado en 1.7 veces en comparación al 2020.
- En el 2022, después de la guerra en Ucrania, 9 de cada 10 familias peruanas están preocupados por no tener alimentos y han comido poca variedad de alimentos en el último mes. Asimismo, en 3 de cada 10 familias al menos un integrante dejo de comer un día en el último mes; y en 1 de cada 2 familias alguno sintió hambre pero no comió por falta de dinero.
- En el 2022 después de la guerra en Ucrania, las familias peruanas han reducido sus porciones de comida durante 4 días de la semana; asimismo, en la mitad de los días de la semana han tenido que reducir el número de comidas y el consumo de alimentos de los adultos para alimentar a los más pequeños.

CONCLUSIONES

- En el 2022 después de la guerra en Ucrania, se han reducido el consumo de cereales, verduras y frutas, carnes, pollos, huevos, lácteos, aceites y grasas; y se incremento del consumo de menestras y pescados.
- En el 2022 después de la guerra en Ucrania, el grupo de alimentos de mayor acceso económico en la población peruana son las menestras, cereales, tubérculos y verduras; los de mediano acceso son los huevos, pollo, pescados y frutas. Mientras que los menos accesibles son los productos cárnicos.
- Los ingresos económicos familiares se han reducido significativamente durante la pandemia. Después de la guerra en Ucrania, el porcentaje de gasto en alimentos alcanza el 66%.



ACCIÓN CONTRA EL HAMBRE

